

**Новости**

- Ставка 7-12 купонов по облигациям ООО «ОХЗ-Инвест» первой серии установлена в размере 14,5 % годовых.
- Совет директоров РЖД принял решение выпустить облигации общим объемом 20 млрд руб.
- ТГК-10 завершила вторичное размещение облигаций серии 01 на 2,24 млрд руб.

**Корпоративные и муниципальные облигации**

Активность на рынке рублевых корпоративных облигаций вчера была низкой. Отсутствие каких-либо событий на первичном рынке, а также воскресный рабочий день сыграли свою роль: динамика котировок была разнонаправленной, а основные торги шли в бумагах эмитентов 3 эшелона. Поддержку рынку продолжают оказывать стабильные уровни рублевой ликвидности. Так, ставка MIACR overnight вчера очередной день снизилась, снижение составило 208 б.п. до 4,03% годовых. После всплеска потребности в рефинансировании со стороны ЦБ в прошлый вторник банки вчера привлекли лишь 12,54 млрд руб. против 62,79 млрд руб. в среду и 237,1 млрд руб. во вторник. Крупные объемы вчера прошли с бумагой АльянсФин1, при этом котировка бонда снизилась на 0,01%. Объем торгов составил более 145 млн руб.

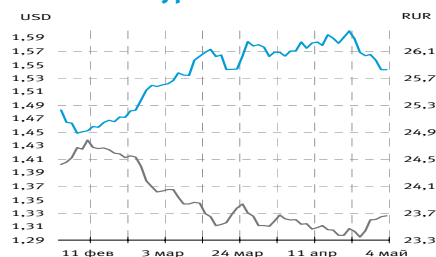
Активности на рынке российских евробондов вчера не наблюдалось в связи с выходным днем в Европе и США. Отметим, что спред между benchmark Russia-30 и UST-10 в текущее время находится на минимальном уровне в 144 б.п. Такой уровень наблюдался в декабре прошлого года, далее спред рос. Величина спреда становится одним из движущих факторов на рынке российских еврооблигаций. Доходность Russia-30 составляет 5,29% годовых, UST-10 – 3,85% годовых.

Сегодня на рынке возможен неуверенный позитив на фоне выравнивания ситуации с рублевой ликвидностью.

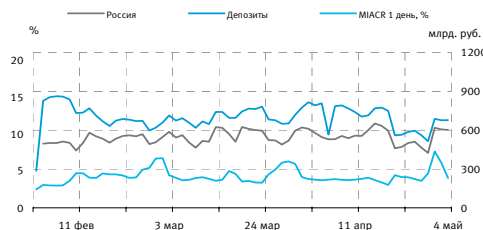
**Основные индикаторы**

Валюты	Значение	изм.
RUR/USD	23,7939	0,1351
RUR/EUR	36,6997	-0,1962
EUR/USD	1,5425	0,0000
Ставки		изм. б.п.
RCBI	99,51	-3,00
MIACR 1 день, %	4,03	-208,00
Москва 39, YTM % год.	6,46	-8,00
RUS30, YTM % год.	5,29	0,00
UST10, YTM % год.	3,85	0,00
Остатки на к/с, млрд. руб.		изм.%
по России	602,9	-0,63
по Москве	431,0	-1,96
Депозиты банков	76,1	8,71
Объем торгов, млн. руб.		изм.%
Биржа	1 705	-51,87
РПС	2 039	-88,01
ОФЗ	491	-28,40

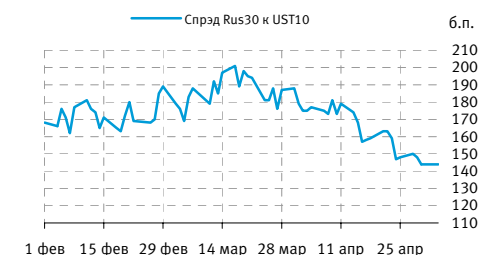
**Курсы валют**



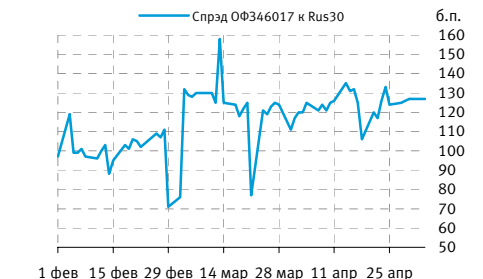
**Остатки на к/с, млрд. руб.**



**Спред Россия 30 и US Treasures 10**



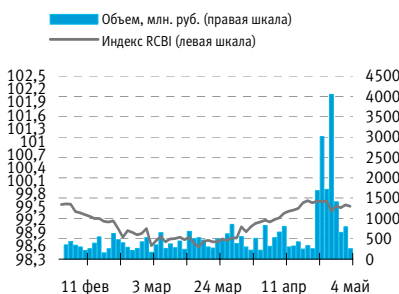
**Спред ОФЗ 46017 и Россия 30**



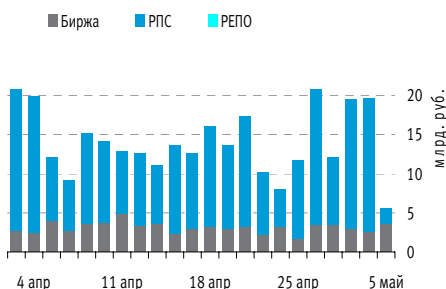
**События рынка рублевых облигаций на ближайшие дни**

Дата	Выпуск	Купон, Событие	Объем, млн. руб.
5	ЦУН ЛенСпецСМУ, 1	оферта	1000
	Русский Международный Банк, 1	оферта	1000
7	Искитим-02	31,16	15,58
	ПротекФин1	44,38	222
8	ОСТ-2об	погашение	1000
	Таттелеком, 4	49,26	74
	СОРУС КАПИТАЛ, 1	29,92	36

**Индекс корпоративных облигаций ММВБ (RCBI)**



**Объем торгов на ММВБ, млн. руб.**



**Корпоративные облигации**

**Лидеры роста/падения\***

	УТМ	Цена закр.	НКД	До погаш.	Оборот, руб.	Кол-во сделок	Измен. цены, %
ДиксиФин-1	12,58	93,00	11,40	1047	1 023 000	1	2,20
МартаФин 3	47,46	93,98	39,49	1185	5 972 627	52	2,15
ДальСвз2об	8,46	101,00	36,61	1487	11 137 091	3	1,00
ТензорФ-01	25,06	99,50	55,48	562	4 975	1	1,00
ТомскИнв 1	13,09	100,00	3,42	718	1 800 000	6	0,98
РазгуляйФ3	11,65	99,70	13,25	1412	491 521	1	0,96
Мил-Ф 02	11,17	100,65	17,75	1220	250 619	1	0,65
РЖД-07обл	6,98	102,65	35,58	1648	6 159 000	1	0,64
ИнкомФин01	14,56	99,50	5,47	328	334 320	3	0,51
РусТекс 2	13,91	99,50	11,34	305	1 348 364	5	0,51
	УТМ	Цена закр.	НКД	До погаш.	Оборот, руб.	Кол-во сделок	Измен. цены, %
НЧФин.ком1	22,94	95,60	5,70	1255	7 887 000	1	-4,10
ДМЦЕНТРо61	10,68	90,60	34,93	2578	4 530	1	-3,83
МИАН-Дев-1	41,46	92,57	20,67	667	926	1	-3,56
МИА-1об	0,00	103,00	2,74	1600	156 765	2	-1,90
СПК об.01	16,59	97,00	44,43	751	1 309 500	1	-1,50
КамскДол 3	25,21	99,00	18,94	396	971 280	11	-1,00
АптЗбиб об	9,91	100,20	33,60	422	250 500	1	-0,79
ЖК-Финанс1	18,70	99,10	19,73	599	1 982 000	1	-0,65
АИЖК боб	8,89	95,00	3,85	2263	5 700 000	1	-0,60
МОИА 03	8,54	97,50	30,15	2232	2 945 250	6	-0,52

**Лидеры по обороту\***

	УТМ	Цена закр.	НКД	До погаш.	Оборот, руб.	Кол-во сделок	Измен. цены, %
АльянсФин1	8,99	99,89	31,16	1508	145 462 815	1	-0,01
ОГО-агро-2	15,53	98,61	20,51	297	78 269 666	8	-0,38
ТМК-03 обл	8,91	101,40	19,73	1017	41 806 445	5	0,12
ГАЗПРОМ А4	6,92	102,31	18,24	647	35 646 256	59	0,01
ЦентрТел-4	8,35	106,75	28,36	474	33 050 500	3	0,05
ТКФинанс 1	10,70	100,00	12,95	137	30 650 000	1	-0,03
АиФМПфин 1	13,13	101,25	52,55	409	30 243 170	6	-0,11
КДавиаФин1	15,37	100,50	4,82	717	30 096 030	10	0,20
Мечел 2об	8,62	99,90	31,53	1865	21 147 420	5	-0,33
ДКС ФЖС-1	12,42	99,90	52,27	569	19 995 000	2	-0,15

**Муниципальные облигации**

**Лидеры роста/падения\***

	УТМ	Цена закр.	НКД	До погаш.	Оборот, руб.	Кол-во сделок	Измен. цены, %
КОМИ 8в об	7,82	97,00	13,15	2769	16 975 000	1	5,09
КалужОбл-2	9,63	98,04	14,61	1212	470 592	1	1,60
Сибирь-01	14,05	98,05	30,19	1535	294 150	1	1,08
ТомскИнв 1	13,09	100,00	3,42	718	1 800 000	6	0,98
Удмуртия-2	9,67	96,40	24,85	1533	964	1	0,42
МГор39-об	6,46	107,30	28,49	2269	552 595	1	0,37
СамарОбл 2	7,56	98,85	9,72	858	494 250	1	0,36
ЯрОбл-05	7,61	100,00	25,89	240	8 000	8	0,35
Новсиб 3об	7,94	104,69	37,15	436	3 182 490	7	0,28
МГор38-об	6,15	109,50	35,62	966	1 095	1	0,27
	УТМ	Цена закр.	НКД	До погаш.	Оборот, руб.	Кол-во сделок	Измен. цены, %
КОМИ 6в об	9,43	104,50	6,85	893	1 358 500	1	-4,13
ИРКУТ-03об	9,52	98,80	10,78	865	4 039 220	4	-1,10
КамскДол 3	25,21	99,00	18,94	396	971 280	11	-1,00
ВолгогрОбл	9,91	100,38	21,53	403	250 938	2	-0,61
УФА-2006об	9,26	99,02	31,08	593	613 893	2	-0,58
Мос.обл.5в	7,84	104,00	4,52	695	12 188 070	5	-0,44
СамарОбл 3	8,27	98,80	16,66	1194	23 032 400	2	-0,40
Пензаобл1	9,15	100,50	5,44	527	6 030 000	1	-0,25
ЯрОбл-07	8,83	98,20	7,23	695	9 820 000	1	-0,10
Мос.обл.4в	7,01	103,85	3,62	352	6 018 884	17	-0,05

**Лидеры по обороту\***

	УТМ	Цена закр.	НКД	До погаш.	Оборот, руб.	Кол-во сделок	Измен. цены, %
СамарОбл 3	8,27	98,80	16,66	1194	23 032 400	2	-0,40
Якут-06 об	8,44	102,40	21,92	739	22 535 336	7	0,10
НижгорОбл3	8,54	99,45	2,32	1264	19 890 000	1	-0,05
КОМИ 8в об	7,82	97,00	13,15	2769	16 975 000	1	5,09
Мос.обл.5в	7,84	104,00	4,52	695	12 188 070	5	-0,44
ЯрОбл-07	8,83	98,20	7,23	695	9 820 000	1	-0,10
Пензаобл1	9,15	100,50	5,44	527	6 030 000	1	-0,25
Мос.обл.4в	7,01	103,85	3,62	352	6 018 884	17	-0,05
ИРКУТ-03об	9,52	98,80	10,78	865	4 039 220	4	-1,10
ЯрОбл-06	8,66	96,95	1,85	1080	4 002 096	1	0,00

\* - По итогам торгов на ММВБ

Итоги торгов корпоративными и региональными облигациями на ММВБ\* (04.05.2008)

	Цена, % от номинала	НКД, руб.	Изм. цены, %	Доходность к погашению, % годовых	Объем торгов, руб.	Погашение	Оферта
<b>Телекоммуникации</b>							
ДальСвз2об	100,00	36,61	1,00	8,46	11 137 091	30.05.2012	02.06.2010
УрСИ сер07	100,00	10,82	0,00	8,55	0	13.03.2012	17.03.2009
ЦентрТел-4	106,70	28,36	0,05	8,35	33 050 500	21.08.2009	
ВлгТлкВТ-4	99,75	11,82	0,25	8,23	160 000	03.09.2013	08.09.2009
<b>Банки</b>							
ГазпромБ 1	97,00	18,28	0,00	8,52	0	27.01.2011	
КИТФинБанк	100,30	37,81	0,00	9,68	707 115	18.12.2008	
МКБ 02обл	101,54	47,26	0,00	10,19	0	04.06.2009	
НОМОС 7в	100,23	34,97	-0,17	8,83	124 074	16.06.2009	20.06.2008
Росселб 2	99,00	15,92	0,00	8,51	0	16.02.2011	
УРСАБанк 5	95,40	3,30	0,31	11,93	5 742 000	18.10.2011	
РусСтанд-8	98,30	3,62	0,00	12,55	0	13.04.2012	17.10.2008
ХКФ Банк-3	99,55	11,65	0,00	11,10	0	16.09.2010	18.09.2008
<b>Нефть и газ</b>							
ГАЗПРОМ А4	102,30	18,24	0,01	6,92	35 646 256	10.02.2010	
РуссНефть1	95,00	35,99	-0,11	19,28	238 416	10.12.2010	12.12.2008
Удмнефтпр	100,10	16,66	0,00	9,49	0	01.09.2008	
Лукойл4обл	99,50	28,99	0,50	7,54	400 000	05.12.2013	
ГАЗПРОМ А8	99,99	0,58	0,01	7,12	2 000 000	27.10.2011	
ГАЗПРОМ А9	100,00	14,66	0,00	7,36	1 000 000	12.02.2014	
<b>Торговый сектор</b>							
АптЗби6 об	101,00	33,60	-0,79	9,91	250 500	30.06.2009	
ДиксиФин-1	91,00	11,40	2,20	12,58	1 023 000	17.03.2011	
Евросеть-2	85,04	0,00	0,00	16,20	0	02.06.2009	
КОПЕЙКА 02	95,85	17,64	-0,41	15,70	1 910 955	15.02.2012	18.02.2009
<b>Металлургия</b>							
Мечел 2об	100,23	31,53	-0,33	8,62	21 147 420	12.06.2013	16.06.2010
РусАлФ-3в	99,68	8,68	0,00	8,19	0	21.09.2008	
ЧТПЗ 01об	100,19	35,66	0,00	7,93	0	16.06.2010	18.06.2008
МаксиГ 01	93,00	14,25	0,00	20,13	0	12.03.2009	
<b>Машиностроение</b>							
ГАЗФин 01	100,00	20,89	0,00	9,48	0	08.02.2011	10.02.2009
ИРКУТ-03об	99,90	10,78	-1,10	9,52	4 039 220	16.09.2010	
УралВагЗФ2	100,69	9,21	0,00	9,92	0	05.10.2010	06.04.2009
СевСтАвто	95,00	22,14	0,00	11,58	0	21.01.2010	
ОМЗ-5 об	99,81	14,71	0,00	9,14	0	30.08.2011	01.09.2009
АВТОВАЗоб3	99,90	27,64	0,00	8,49	0	22.06.2010	24.06.2008
Камаз-Фин2	100,10	10,19	0,00	8,30	0	17.09.2010	19.09.2008
ПротонФин1	100,26	32,14	0,00	8,20	0	12.06.2012	16.12.2008
<b>Энергетика</b>							
БашкирэнЗв	99,15	9,32	0,00	9,65	0	09.03.2011	19.03.2009
ГидроОГК-1	99,80	27,30	0,00	8,33	0	29.06.2011	
Мосэнерго2	98,12	13,83	0,00	8,40	245 300	18.02.2016	23.02.2012
ФСК ЕЭС-02	101,25	29,61	0,20	7,64	3 696 728	22.06.2010	
Ленэнерго3	93,00	2,42	0,00	10,47	0	18.04.2012	
ФСК ЕЭС-05	99,80	29,98	0,00	7,47	0	01.12.2009	
<b>Муниципальные</b>							
МГор39-об	106,90	28,49	0,37	6,46	552 595	21.07.2014	
МГор44-об	104,99	36,17	-0,04	6,91	91 791	24.06.2015	
Мос.обл.5в	104,46	4,52	-0,44	7,84	12 188 070	30.03.2010	
Мос.обл.6в	102,99	2,96	0,00	8,00	0	19.04.2011	
НовсибО-05	100,00	9,01	0,00	8,03	0	15.12.2009	
СамарОбл 3	99,20	16,66	-0,40	8,27	23 032 400	11.08.2011	
НижгорОбл3	99,50	2,32	-0,05	8,54	19 890 000	20.10.2011	
ЯрОбл-07	98,30	7,23	-0,10	8,83	9 820 000	30.03.2010	
Мос.обл.7в	98,99	2,41	0	8,39	0	16.04.2014	

\* - наиболее ликвидными выпусками.

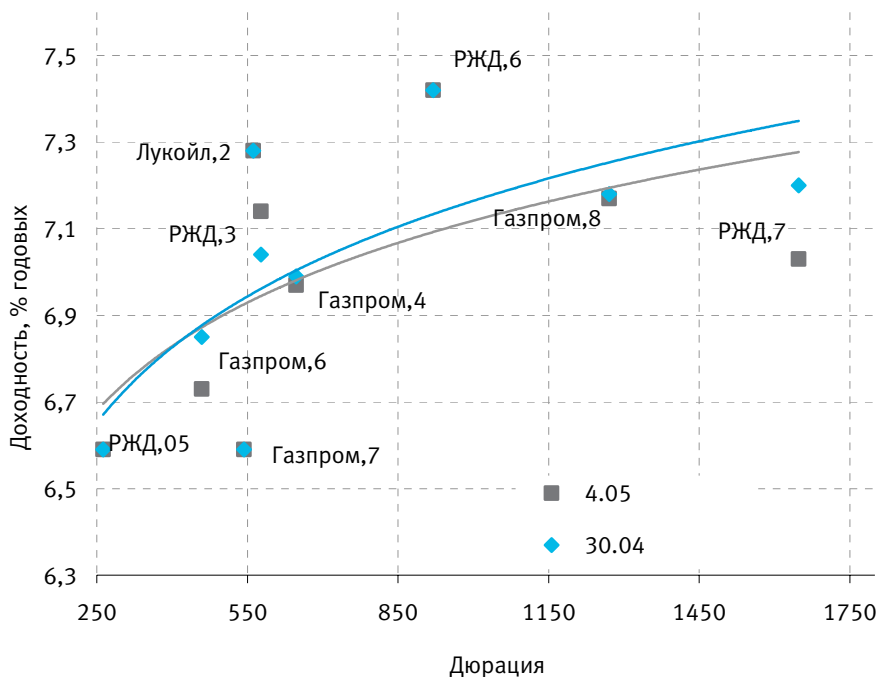
**Ежедневный обзор рынка рублевых облигаций**

**Государственные облигации**

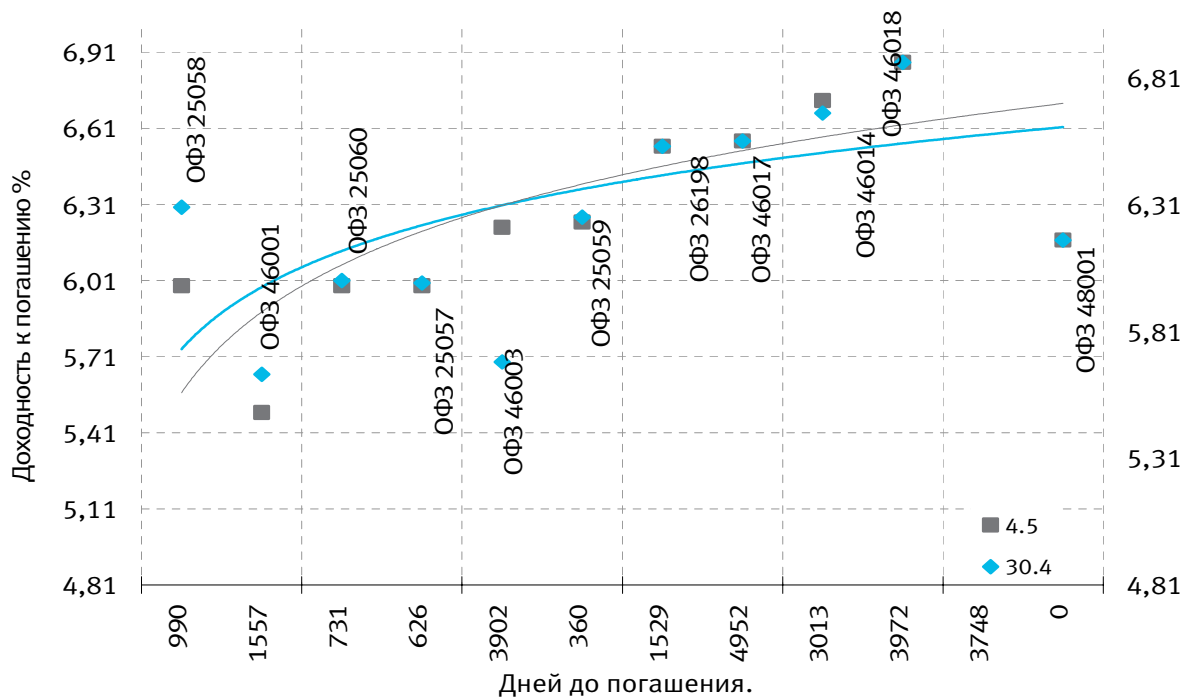
Активность на рынке облигаций государственного займа была на уровне ниже среднего. Динамика котировок сложилась разнонаправленной, основные торги шли в краткосрочных и среднесрочных выпусках. Причиной отсутствия идей на рынке стал фактор начала месяца, улучшение ситуации на рынке межбанковского кредитования, а также общие выжидательные настроения инвесторов на фоне снижения ключевой ставки ФРС США. Средневзвешенная цена ОФЗ 25060 с погашением в 2009 году выросла на 0,07 процентного пункта - до 99,97% от номинала, объем - 219,156 млн руб. Средневзвешенная цена ОФЗ 25060 с погашением в 2009 году выросла на 0,60 процентного пункта - до 99,94% от номинала, объем - 129,087 млн руб. Стоимость ОФЗ 27026 с погашением в 2009 году снизилась на 0,36 процентного пункта - до 100,10% от номинала, объем сделок - 131,935 млн руб. Средневзвешенная доходность сектора ОФЗ-АД и ОФЗ-ФД 4 мая выросла на 0,01 процентного пункта и составила 6,76% годовых. Суммарный объем торгов в секторе ОФЗ составил 491,19 млн руб. против 885,73 млн руб., зафиксированных в среду.

	Цена послед.	% измен.зак р.	Доходность	Погашение	До погашения	Кол-во сделок	Оборот	НКД	Размер купона	Дата выпл. куп.
ОБР 04003	0	0	0,08	22.09.2009	506	0	0	0	0	
ОБР04004-7	0	0	5,02	16.06.2008	43	0	0	0	0	
ОБР04005-8	98,1621	0,33	5,1	15.09.2008	134	1	1 276 107	0	0	
ОФЗ 25057	0	0	5,99	20.01.2010	626	0	0	2,23	18,45	23.07.2008
ОФЗ 25059	100	0,05	6,24	19.01.2011	990	4	1 230 310	1,84	15,21	23.07.2008
ОФЗ 25060	99,94	0,02	5,99	29.04.2009	360	13	129 087 051	0,64	14,46	30.07.2008
ОФЗ 25061	99,45	0,2	6,23	05.05.2010	731	2	5 211 180	13,98	14,46	07.05.2008
ОФЗ 25062	98,75	0	6,41	04.05.2011	1095	12	2 182 375	13,98	14,46	07.05.2008
ОФЗ 26177	0	0	0	20.11.2008	200	0	0	8,99	19,95	20.11.2008
ОФЗ 26178	0	0	0	20.11.2009	565	0	0	8,93	19,95	21.11.2008
ОФЗ 26198	0	0	6,54	02.11.2012	1643	0	0	29,92	60	03.11.2008
ОФЗ 26199	99,4	0,15	6,41	11.07.2012	1529	2	51 084 100	3,01	15,21	16.07.2008
ОФЗ 26200	98,25	-0,1	6,66	17.07.2013	1900	5	2 258 768	1,84	15,21	23.07.2008
ОФЗ 27026	100,1	-0,4	6,01	11.03.2009	311	20	131 935 409	8,71	14,96	11.06.2008
ОФЗ 28004	0	0	4,47	13.05.2009	374	0	0	47,12	49,86	14.05.2008
ОФЗ 28005	0	0	4,54	03.06.2009	395	0	0	41,37	49,86	04.06.2008
ОФЗ 46001	0	0	5,49	10.09.2008	129	0	0	3,63	6,23	11.06.2008
ОФЗ 46002	0	0	6,07	08.08.2012	1557	0	0	19,97	44,88	13.08.2008
ОФЗ 46003	106,1	-0,84	6,22	14.07.2010	801	10	115 170 489	29,86	49,86	16.07.2008
ОФЗ 46005	0	0	7,05	09.01.2019	3902	0	0	0	0	
ОФЗ 46010	0	0	7,27	17.05.2028	7318	0	0	0	0	11.06.2008
ОФЗ 46011	94	0	6,74	20.08.2025	6317	1	940	0	0	10.09.2008
ОФЗ 46012	0	0	7,23	05.09.2029	7794	0	0	9,18	15,62	01.10.2008
ОФЗ 46014	105,1	-0,24	6,72	29.08.2018	3769	6	52 543 551	13,07	44,88	10.09.2008
ОФЗ 46017	0	0	6,56	03.08.2016	3013	0	0	17,76	19,95	14.05.2008
ОФЗ 46018	0	0	6,87	24.11.2021	4952	0	0	13,07	22,44	11.06.2008
ОФЗ 46019	0	0	7,19	20.03.2019	3972	0	0	0	0	01.04.2009
ОФЗ 46020	0	0	7,21	06.02.2036	10139	0	0	15,31	34,41	13.08.2008
ОФЗ 46021	97,5	-0,26	6,66	08.08.2018	3748	1	487 500	15,21	37,4	20.08.2008
ОФЗ 46022	0	0	6,92	19.07.2023	5554	0	0	22,36	39,89	23.07.2008
ОФЗ 48001	0	0	6,17	31.10.2018	3832	0	0	34,16	72,3	12.11.2008

**Кривая доходности облигаций 1-го эшелона**



**Кривая доходности государственных облигаций**



## КОНТАКТЫ

### ООО «Финансовая корпорация «ОТКРЫТИЕ»

129090 Москва, ул. Каланчевская, д. 49  
Телефон: (495) 777-56-56, (495) 232-99-66 Факс: (495) 777-56-14  
WEB: <http://www.open.ru>  
e-mail: [info@open.ru](mailto:info@open.ru)  
Bloomberg: OTRK

### АНАЛИТИЧЕСКИЙ ДЕПАРТАМЕНТ ТЕЛЕФОН (495) 232-99-66

**Халиль Шехмаматьев**  
директор департамента  
доб. 1573  
[sha@open.ru](mailto:sha@open.ru)

### ОТДЕЛ ФУНДАМЕНТАЛЬНОГО АНАЛИЗА

**Наталья Мильчакова, к.э.н.**  
начальник отдела, нефть и газ  
доб. 1569  
[n.milchakova@open.ru](mailto:n.milchakova@open.ru)

**Кирилл Таченников**  
Татьяна Задорожная  
машиностроение, авиатранспорт,  
химия  
доб. 1586  
[k.tachennikov@open.ru](mailto:k.tachennikov@open.ru)

**Кирилл Тищенко**  
телекоммуникации и  
высокие технологии  
доб. 1572  
[tkv@open.ru](mailto:tkv@open.ru)

**Ирина Яроцкая**  
потребительский рынок  
доб. 1513  
[yarotskaya@open.ru](mailto:yarotskaya@open.ru)

**Сергей Кривохижин**  
металлургия  
доб. 1574  
[ksy@open.ru](mailto:ksy@open.ru)

**Дмитрий Макаров**  
эмитенты долговых бумаг  
доб. 1637  
[makarov@open.ru](mailto:makarov@open.ru)

### ОТДЕЛ РЫНОЧНОЙ АНАЛИТИКИ

**Валерий Пивень, к.э.н.**  
начальник отдела, экономика,  
международные рынки,  
банковский сектор  
доб. 1575  
[valerypiven@open.ru](mailto:valerypiven@open.ru)

**Гельды Союнов**  
анализ рынка акций  
доб. 1618  
[sojunov@open.ru](mailto:sojunov@open.ru)

**Иван Дончаков**  
международные рынки  
доб. 1581  
[donchakov@open.ru](mailto:donchakov@open.ru)

**Павел Зайцев**  
производные инструменты  
доб. 1702  
[zaicev@open.ru](mailto:zaicev@open.ru)

### ОТДЕЛ СПЕЦИАЛЬНЫХ ПРОЕКТОВ

**Василий Сапожников**  
начальник отдела, сети,  
генерация  
доб. 1714  
[sapognikov@open.ru](mailto:sapognikov@open.ru)

**Ксения Елисеева**  
генерация  
доб. 1570  
[Ksenia.Eliseeva@open.ru](mailto:Ksenia.Eliseeva@open.ru)

**Константин Максимов**  
генерация  
доб. 1709  
[kmaksimov@open.ru](mailto:kmaksimov@open.ru)

### УПРАВЛЕНИЕ ПО РАБОТЕ С ИНСТИТУЦИОНАЛЬНЫМИ КЛИЕНТАМИ ТЕЛЕФОН (495) 229-54-13, 232-24-19

**John Nykaza**  
директор отдела международных продаж  
[jnykaza@open.ru](mailto:jnykaza@open.ru)

**Ivan Causo**  
менеджер по продажам  
международным клиентам  
[causo@open.ru](mailto:causo@open.ru)

**Евгений Кутеев**  
деривативы  
[kuteeven@open.ru](mailto:kuteeven@open.ru)

**Александр Докучаев**  
директор отдела продаж  
российским клиентам  
[adokuchaev@open.ru](mailto:adokuchaev@open.ru)

**Константин Филимошин**  
менеджер по продажам  
российским клиентам  
[kfilimoshin@open.ru](mailto:kfilimoshin@open.ru)

**Юлия Обухова**  
менеджер по продажам  
российским клиентам  
[obuhova@open.ru](mailto:obuhova@open.ru)

**Ксения Ягизарова**  
менеджер по продажам  
российским клиентам  
[yagizarova@open.ru](mailto:yagizarova@open.ru)

### ОПЕРАЦИОННЫЕ КОМПАНИИ

<p>RUSSIA JSC «Brokerage house «ОТКРЫТИЕ»</p> <p>19/10. Protopopovskii lane, Moscow, 129010 T: +7 (495) 232 9966 F: +7(495) 956 4700 <a href="http://www.open.ru">http://www.open.ru</a> e-mail: <a href="mailto:infomail@open.ru">infomail@open.ru</a></p>	<p>GREAT BRITAIN OTKRITIE Securities Limited</p> <p>30-34 Moorgate, London T:+44 (0)207 826 8200 F:+44 (0)207 826 8201 <a href="http://www.abc-clearing.co.uk">http://www.abc-clearing.co.uk</a> e-mail: <a href="mailto:infomail@open.com">infomail@open.com</a></p>	<p>CYPRUS OTKRITIE Finance (Cyprus) Limited</p> <p>104 Amathountos Str., SeasonsPlaza, P.C. 4532, Limassol, Cyprus T:00357 25 431456 F:00357 25 431457 <a href="http://www.otkritiefinance.com.cy">www.otkritiefinance.com.cy</a> e-mail: <a href="mailto:infomail@open.com">infomail@open.com</a></p>
<p>Licenses for professional securitiesmarket operations issued by FFMSto JSC «Brokerage house «ОТКРЫТИЕ»</p> <p>1. Brokerage operations: license № 177-06097-100000; 2. Dealer operations: license № 177-06100-010000; 3. Depositary operations: license № 177-06104-000100; 4. Exchange intermediate: license № 1082, issued November 22, 2007</p>	<p>Authorised and Regulated by the Financial Services Authority Member of The London Stock Exchange and APCIMS</p>	<p>Registration №:HE165058 Registration date:06/09/2005 License №:KEPEY 069/06 from 10/08/2006 Issued by CySEC</p>

Несанкционированное копирование, распространение, а также публикация в любых целях запрещены. ООО «Финансовая корпорация «ОТКРЫТИЕ» (далее – «Компания»).

#### ПОДТВЕРЖДЕНИЕ АНАЛИТИКОВ И ОТКАЗ ОТ ОТВЕТСТВЕННОСТИ

Настоящий материал (далее – «аналитический отчет») носит исключительно информационный характер и содержит данные относительно стоимости ценных бумаг, предположения относительно будущего финансового состояния эмитентов и справедливой цены ценной бумаги на срок 12 месяцев с момента выхода настоящего аналитического отчета и/или ситуации на рынке ценных бумаг и связанных с ним событиях. Аналитический отчет основан на информации, которой располагает Компания на дату выхода аналитического отчета. Аналитический отчет не является предложением по покупке либо продаже ценных бумаг и не может рассматриваться как рекомендация к подобному рода действиям. Компания не утверждает, что все приведенные сведения являются единственно верными. Компания не несет ответственности за использование информации, содержащейся в аналитическом отчете, а также за возможные убытки от любых сделок с ценными бумагами, совершенных на основании данных, содержащихся в аналитическом отчете. Компания не берет на себя обязательство корректировать отчет в связи с утратой актуальности содержащейся в нем информации, а равно при выявлении несоответствия приводимых в аналитическом отчете данных действительности.

Инвестиции на рынке ценных бумаг сопряжены со следующими рисками: риски, связанные с ведением деятельности в конкретной юрисдикции, риски, связанные с экономическими условиями, конкурентной средой, быстрыми технологическими и рыночными изменениями, а также с иными факторами, которые могут привести к существенным отклонениям от прогнозируемых показателей. Указанные факторы могут привести к тому, что действительные результаты будут существенно отличаться от предположений или опережающих заявлений Компании, содержащихся в аналитическом отчете.

Выпуск и распространение аналитического отчета и иной информации в отношении акций в определенных юрисдикциях могут ограничиваться законом; и лицам, в распоряжении которых оказывается любой документ или иная информация, упомянутая в аналитическом отчете, следует ознакомиться со всеми ограничениями и соблюдать их. Несоблюдение подобных ограничений может представлять собой нарушение законодательства таких юрисдикций о ценных бумагах. Аналитический отчет не предназначен для доступа к нему с территории Соединённых Штатов Америки (включая их территории и зависимые территории, любые штаты США и Округ Колумбия), Австралии, Канады и Японии. В Великобритании аналитический отчет адресован исключительно (1) лицам, находящимся за пределами Соединенного Королевства, либо (2) лицам, являющимся профессионалами инвестиционного рынка в соответствии со статьей 19(5) Приказа 2005 (далее – «Приказ») Закона о финансовых услугах и рынках 2000 г. (Финансовое продвижение), а также (3) высокодоходным предприятиям и иным лицам, которым оно может адресоваться на законных основаниях в соответствии со статьей 49(2) Приказа. Любое лицо, не относящееся к указанной категории лиц, не должно предпринимать никаких действий, опираясь на аналитический отчет, либо полагаться на содержащиеся в нем положения.